



ROC WESTERSCHELDE

Deelnemertevredenheid Examinering AKA

Enquêteresultaten 2008

Terneuzen, 24 juni 2008

Inhoudsopgave

1. Inleiding	1
2. Respons en enquêteresultaat	1
2.1 Resultaten gesloten vragen	2
2.2 Resultaten open vragen	5

1. Inleiding

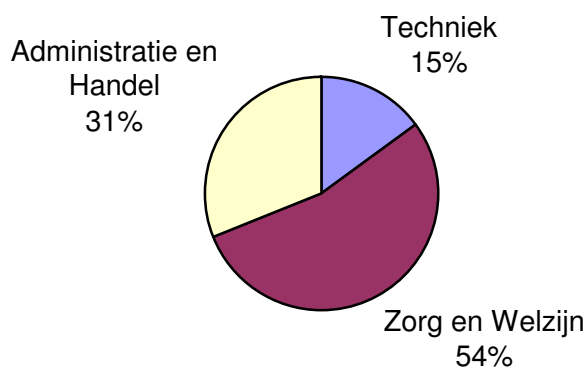
De enquête “Deelnemerstevredenheid Examinering AKA 2008” is gehouden in week 25 van 2008. De enquête werd gehouden via <http://www.rocspiegel.nl>. Door middel van een uitgereikte niet op naam gestelde brief werden alle examinerende AKA-deelnemers uitgenodigd deel te nemen aan de enquête. Dit was bedoeld om de drempel zo laag mogelijk te houden en de anonimiteit van de enquête te benadrukken.

De enquête is speciaal voor AKA-deelnemers vervaardigd op basis van de eerder in het cursusjaar afgenomen enquête Deelnemerstevredenheid Examinering die aan de rest van het ROC Westerschelde wordt uitgereikt. Deze enquête is door Frank Smits, Maria Stallaart en Koert Capel bewerkt voor AKA-deelnemers, o.a. door eenvoudiger taalgebruik en minder vragen. Daarbij is er voor gezorgd dat desondanks de diversiteit van aspecten die ook in de originele enquête werd bevroegd behouden bleef.

In dit document worden de resultaten van deze enquête weergegeven. Het rapport is in hoofdzaak een objectieve weergave van de resultaten en is bedoeld als instrument voor verder overleg en aanleiding voor vervolgonderzoek. Omdat het een korte enquête in een kleine groep betreft (er waren 13 reacties op 17 uitgenodigde respondenten) zijn de resultaten in één hoofdstuk verzameld.

2. Respons en enquêteresultaat




































Tabel 2.1: Responsgegevens enquête oudertevredenheid		
Indicator	Waarde	Opmerking
Aantal uitgezette enquêtes	17	
Aantal ontvangen enquêtes	13	
Responspercentage	± 76%	ICMA: 10% is representatief (bij voldoende spreiding)

















Figuur 2.1: Verdeling respondenten per uitstroomrichting

2.1 Resultaten gesloten vragen

Vraag:				
1. ☰ Wat is je uitstroomrichting?				
*				
Respondenten #	13			0 % 100
Techniek	2	15%		<div style="width: 15%;"></div>
Zorg en Welzijn	7	54%		<div style="width: 54%;"></div>
Administratie en Handel	4	31%		<div style="width: 31%;"></div>
Weet ik niet	0	%		<div style="width: 0%;"></div>
2. ■ ■ Heb je aan het begin van de opleiding de studiewijzer ontvangen?				
*				
Respondenten #	13			0 % 100
Ja	11	85%		<div style="width: 85%;"></div>
Nee	2	15%		<div style="width: 15%;"></div>
3. ■ ■ Weet je wat de Quick Scan kaart is?				
*				
Respondenten #	13			0 % 100
Ja	13	100%		<div style="width: 100%;"></div>
Nee	0	0%		<div style="width: 0%;"></div>
4. ■ ■ Heb je de informatie over de Quick Scan in de studiewijzer gelezen?				
*				
Respondenten #	13			0 % 100
Ja	10	77%		<div style="width: 77%;"></div>
Nee	3	23%		<div style="width: 23%;"></div>

5.   Legt de studieloopbaanbegeleider je uit op welke manier de Quick Scan wordt afgenomen?				
*				
Respondenten #	13			
Ja	13	100%		
Nee	0	0%		
6.   Ben je tevreden over de manier waarop de Quick Scan wordt afgenomen?				
*				
Respondenten #	13			
Ja	12	92%		
Nee	1	8%		
7.   Heeft de studieloopbaanbegeleider je verteld aan welke regels je je moet houden bij een Quick Scan?				
*				
Respondenten #	13			
Ja	13	100%		
Nee	0	0%		
8.   Heeft de studieloopbaanbegeleider je verteld waarop je beoordeeld wordt?				
*				
Respondenten #	13			
Ja	13	100%		
Nee	0	0%		
9.   Passen de vragen van de Quick Scan bij jouw opleiding en stage?				
*				
Respondenten #	13			
Ja	12	92%		
Nee	1	8%		
10.   Weet je waarom je een voldoende of onvoldoende haalt voor de Quick Scan?				
*				
Respondenten #	13			
Ja	13	100%		
Nee	0	0%		
11.   Word je op tijd uitgenodigd voor een Quick Scan?				
*				
Respondenten #	13			
Ja	11	85%		
Nee	2	15%		

12. <input type="checkbox"/> Ja <input checked="" type="checkbox"/> Nee Vind je dat de afname van de Quick Scan goed verloopt?				
*				
Respondenten #	13			0 % 100
Ja	13	100%		
Nee	0	0%		
13. <input type="checkbox"/> Ja <input checked="" type="checkbox"/> Nee Wordt de Quick Scan achteraf met je besproken?				
*				
Respondenten #	13			0 % 100
Ja	13	100%		
Nee	0	0%		
14. <input type="checkbox"/> Ja <input checked="" type="checkbox"/> Nee Is het taalgebruik in de Quick Scan duidelijk?				
*				
Respondenten #	13			0 % 100
Ja	12	92%		
Nee	1	8%		
15. <input type="checkbox"/> Ja <input checked="" type="checkbox"/> Nee Weet je bij wie je klachten kunt indienen over de Quick Scan?				
*				
Respondenten #	13			0 % 100
Ja	9	69%		
Nee	4	31%		
16. <input type="checkbox"/> Ja <input checked="" type="checkbox"/> Nee Weet je wat de Commissie van Beroep voor de Examens doet?				
*				
Respondenten #	13			0 % 100
Ja	8	62%		
Nee	5	38%		
17. <input type="checkbox"/> Ja <input checked="" type="checkbox"/> Nee Deze vragenlijst is bijna klaar. Vond je de vragen in deze vragenlijst duidelijk?				
*				
Respondenten #	13			0 % 100
Ja	13	100%		
Nee	0	0%		
18. <input type="checkbox"/> Ja <input checked="" type="checkbox"/> Nee Denk je dat de school iets doet met jouw antwoorden op de vragen in deze vragenlijst?				
*				
Respondenten #	13			0 % 100
Ja	11	85%		
Nee	2	15%		

19.	<input type="checkbox"/> Als je zelf nog iets wilt zeggen over de Quick Scan of over het examen, kun je dat hier doen.	
*		
	Response:	9
20.	<input type="checkbox"/> Als je zelf nog iets heel anders wilt zeggen, mag je dat hier doen.	
*		
	Response:	6

2.2 Resultaten open vragen

Open Vragen	
19	<input type="checkbox"/> Als je zelf nog iets wilt zeggen over de Quick Scan of over het examen, kun je dat hier doen.
	<i>AKA-deelnemers</i>
	op anderen scholen word je in het algemeen beoordeeld, en als je dan iets fout doet is het gelijk allemaal fout. hier bij aka met de Quick Scan word je beoordeeld op alle kleine dingetjes en als je dan iets fout hebt heb je een kleine aantekening fout.
	Ik vind de Quick Scan een goed en duidelijk systeem.
	Het was een goed examen.
	iets meer aandacht geven aan persoons zelf maar voor de rest heel goed
	Ik vind de QSC heer erg goed een juiste beoordeling :D
	niks
	QUICK SCAN TOETS GOED ALS JIJ WEET WAT JIJ MEE BEZIG BENT DAN HET IS NIET MOELIJK
	ik vond het een goede quick scan om mee te werken.
	Ik vond het heel prettig om met de quick scan te werken. Het is in het begin wel even dat je het moet snappen, maar het werkt perfect
20	<input type="checkbox"/> Als je zelf nog iets heel anders wilt zeggen, mag je dat hier doen.
	<i>AKA-deelnemers</i>
	kies voor AKA het is gezellig en ze helpen je onwijs goed.
	nee vind het goed ben geslaagt
	HANS BEDANKT!!!!!!!!!!!!!!
	Jullie zijn allemaal super! vond dit een geweldige opleiding, dank jullie wel!
	ik vond het een leuke en een leerzame schooljaar.
	Ik vond het een leuke leerzame schooljaar. Waarin je kon beslissen voor je toekomst